

INFORMACIÓN ECONÓMICA Y ESTATAL

Nuevo León

Contenido

<u>Geografía y Población</u>	2
<u>Actividad Económica</u>	5
<u>Sector Externo</u>	12
<u>Ciencia y Tecnología</u>	15
<u>Directorio</u>	17
<u>Informes de Labores</u>	19

**INFORMACIÓN
ECONÓMICA Y ESTATAL**

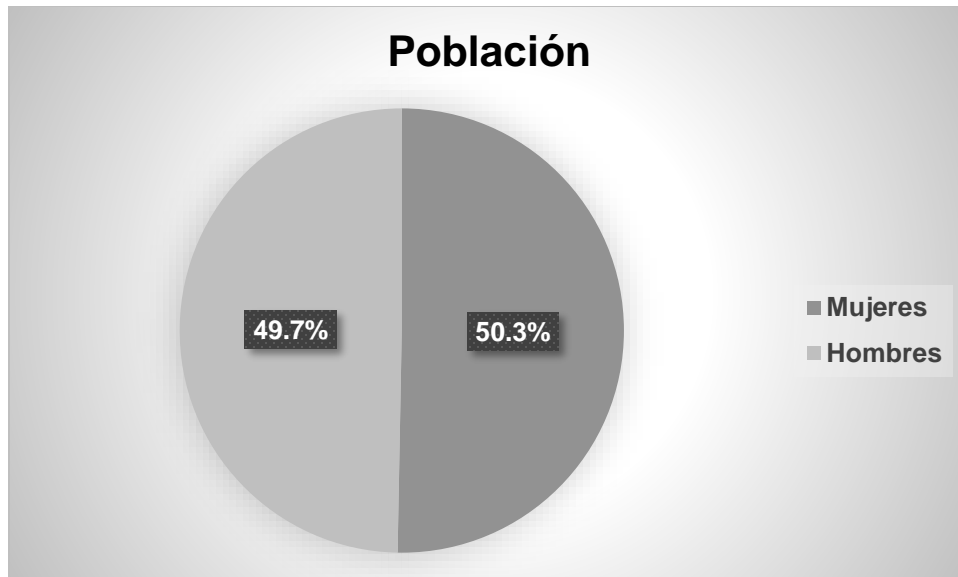
Geografía y Población



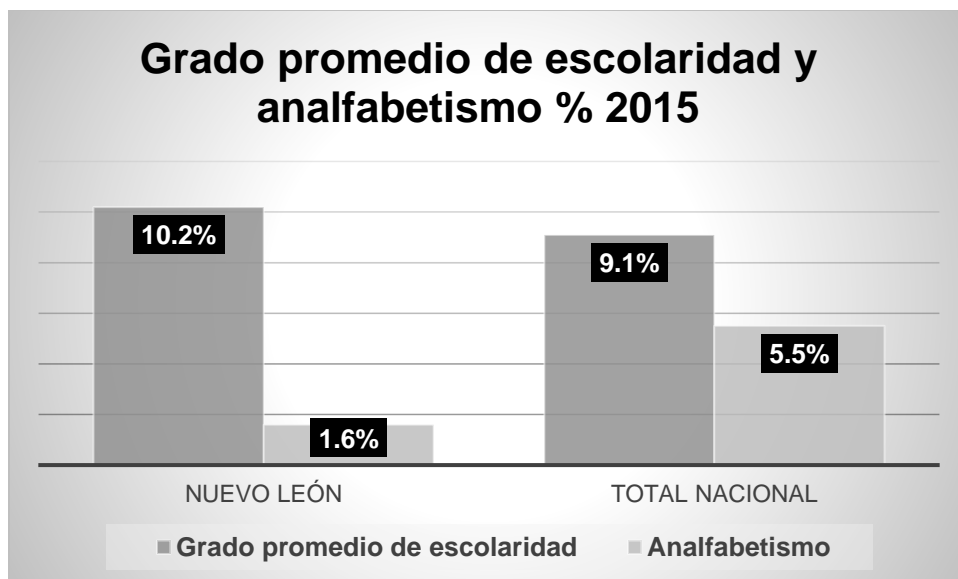
Palacio de Gobierno
Fuente: <http://upload.wikimedia.org>

El estado de Nuevo León cuenta con una superficie de 64,156 km². Se localiza en el norte del país. El clima es seco, principalmente, con una temperatura media anual de 20 grados centígrados, y una precipitación anual promedio de 650 mm¹.





La población total es de 5,119,504 personas, de las cuales el 50.3% son mujeres y el 49.7% hombres, según la Encuesta Intercensal 2015 del Instituto Nacional de Estadística y Geografía (INEGI).



En lo que respecta al nivel educativo, en el 2015 tuvo un grado promedio de escolaridad de 10.2 por encima del promedio nacional que es de 9.1, y un bajo índice de analfabetismo (1.6%) en comparación con el total nacional (5.5%)².

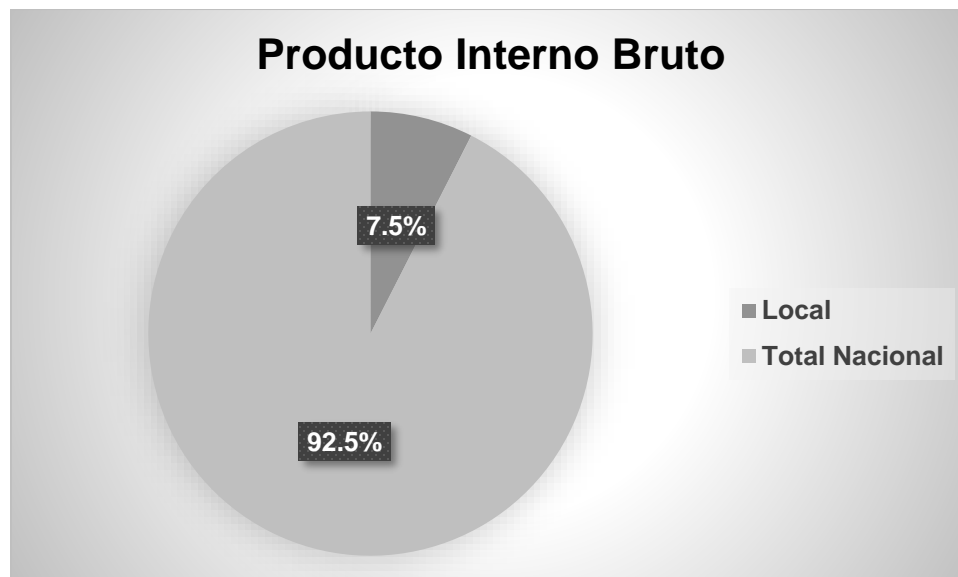
Referencias:
1 Instituto Nacional de Estadística y Geografía (INEGI) 2010.
2 Instituto Nacional de Estadística y Geografía (INEGI), Encuesta Intercensal 2015.

Actividad Económica



Industria de la Construcción
Fuente: <http://www.elporvenir.com.mx>

El Producto Interno Bruto (PIB) de Nuevo León en 2014 representó el 7.5% con respecto al total nacional y en comparación con el año anterior tuvo una variación en valores constantes de 3.86%¹.



[Regresar](#)

Entre las principales actividades se encuentran: comercio (16.8%); servicios inmobiliarios y de alquiler de bienes muebles e intangibles (9.9%); construcción (9.6%); y, fabricación de maquinaria y equipo (8.5%). Juntas representan el 44.8% del PIB estatal¹.



Los sectores estratégicos son: aeroespacial, automotriz, biotecnología, electrodomésticos, servicios médicos especializados, software, agroalimentario, nanotecnología, vivienda sustentable y medios interactivos. Actualmente se encuentran en proceso de formalización los clústeres de turismo y transporte².

El indicador trimestral de la actividad económica estatal (ITAEE), ofrece un panorama de la situación y evolución económica del estado en el corto plazo. Para el segundo trimestre de 2016, Nuevo León registró un incremento en su índice de actividad económica de 1.9% con respecto al mismo periodo del año anterior¹.

Indicador Trimestral de la Actividad Económica Estatal		
Denominación	Variación % 2º trimestre 2016 ^{*p/}	Posición a nivel nacional
Total Nacional	2.5	
Nuevo León	1.9	20
Actividades primarias	-0.1	19
Actividades secundarias	-1	26
Actividades terciarias	3.6	12

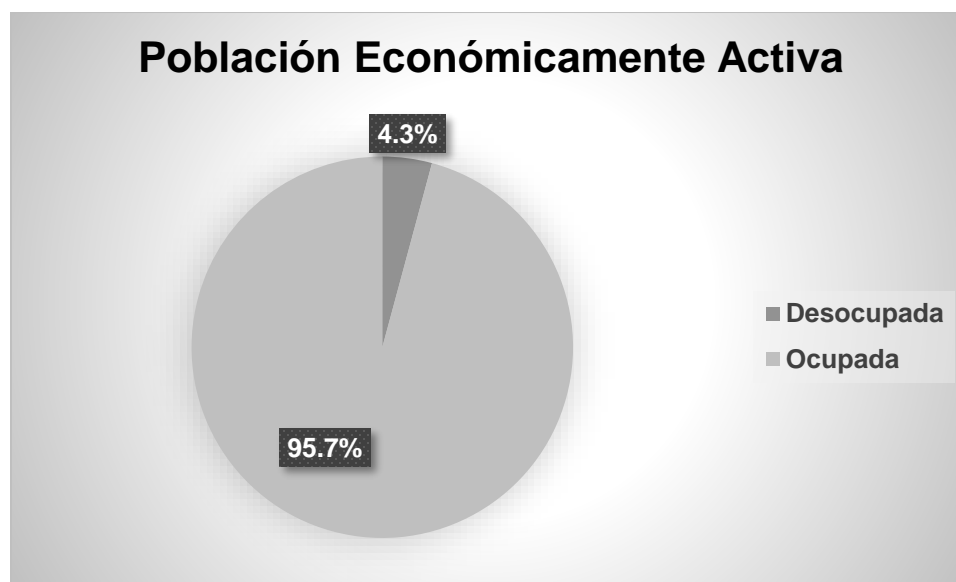
*Variación porcentual real respecto al mismo periodo del año anterior.

Por grupo de actividad económica**, las actividades primarias y secundarias registraron una disminución de -0.1% y -1% respectivamente, mientras que las terciarias crecieron 3.6%. Siendo las actividades terciarias las que más contribuyeron al desempeño económico de la entidad.

Según cifras del INEGI, al mes de octubre de 2016, la ciudad de Monterrey registró una tasa de inflación anual de 2.75%, por debajo de la inflación nacional (3.06%).

De acuerdo al Directorio Estadístico Nacional de Unidades Económicas³, esta entidad federativa cuenta con 165,594 Unidades Económicas, lo que representa el 3.3% del total en nuestro país.

Al tercer trimestre de 2016, la Población Económicamente Activa (PEA)^{***} ascendió a 2,325,081 personas, lo que representó el 61.8% de la población en edad de trabajar. Del total de la PEA, el 95.7% está ocupada y el 4.3% desocupada⁴.



En el rubro de infraestructura productiva, el estado cuenta con 94 parques industriales y/o tecnológicos²:

Apodaca

- Millenium Apodaca
- Regio Parque
- Martel Apodaca
- Kronos
- Mty. Ind. Business Park
- Gp Apodaca I
- Gp Apodaca II
- Kalos Ruiz Cortines
- Guadalupe
- Acueducto Industrial Park
- Intermex Industrial Campus
- FINSA Guadalupe
- Kalos Santa Cruz
- La Silla I

- Apodaca Technology Park CPA
- Nexxus Apodaca
- Stiva Aeropuerto
- Kalos Apodaca
- Kalos Huinala
- Pimsa
- La Silla Apodaca
- FINSA Monterrey
- Prologis
- Prologis Park Apodaca
- Landus Dulces Nombres
- Sabinal Industrial Park
- Pueblo Nuevo
- Milimex Apodaca
- Milimex Santa Rosa
- Agua Fría
- Landus Santa Rosa Apodaca I
- Landus Santa Rosa Apodaca II
- Huinala
- American Industries / Kimco

- American Industries Apodaca

- American Industries / Kimco Huinala
- Kuadrum

Guadalupe

- Nexxus Guadalupe
- Intermex
- Kalos San Rafael
- Kalos Guadalupe

- La Silla II
- Avante Monterrey

Escobedo

- GP Tecnocentro
- CPA Logistic Center Escobedo
- Nexxus Escobedo Center
- Kalos Escobedo
- Periférico
- Multiparque Anillo Periférico
- IGS Escobedo
- Landus Arco Vial
- VYNMSA Escobedo Park

Santa Catarina

- Martel Santa Catarina
- Diamante
- Las Palmas
- Nexxus Santa Catarina
- Stiva Santa Catarina
- Kalos Sta. Catarina
- Landus Offices & Warehouse Park
- VYNMSA Santa Catarina Industrial Park
- Multiparque Santa Catarina

- Las Américas
- Sierra Madre
- Millenium Santa Catarina
- FINSA Santa Catarina I
- FINSA Santa Catarina II
- Milimex Santa Catarina

Ciénega de Flores

- MTY Technology Park
- El Nacional

- ADN Logistic Center CPA
- Nexxus ADN
- Milimex Ciénega de Flores
- Ciénega de Flores**
- Landus Ciénega de Flores
- Multiparque ADN
- Las Américas Industrial Park
- Diamante

San Nicolás de Los Garza

- Stiva Barragán
- Kalos San Nicolás
- ADHOC

Linares

- Linares S.A. de C.V.
- Linares**

Salinas Victoria

- Multiparque del Noroeste
- Interpuerto Monterrey
- Nexxus ADN 2

Montemorelos

- VYNMSA Montemorelos

El Carmen

- Stiva Escobedo El Carmen
- Centro Industrial y Desarrollo Cid

Cadereyta

- Milimex Cadereyta

García

- Las Américas

Sabinas Hidalgo

- Sabinas Hidalgo

Pesquería

- Airport Technology Park
- Propark Industrial
- Nexxus Santa María

Según el Anuario estadístico y geográfico por entidad federativa 2015, el estado de Nuevo León contaba en 2014 con una longitud carretera de 7,420 km, 1,091.9 km de vías férreas, dos aeropuertos internacionales y 50 aeródromos¹.

Según el informe Doing Business 2016⁵, publicado por el Grupo Banco Mundial, que clasifica a las economías por su facilidad para hacer negocios, el estado de Nuevo León, ocupa el 13^{er} lugar en México, a diferencia del informe anterior donde ocupó el 16°.

Asimismo, al desagregar este indicador, se observa que Nuevo León ocupa el 1^{er} lugar para apertura de una empresa, el 27° respecto a la obtención de permisos de construcción, el 6° en registro de propiedades y el 9° en cumplimiento de contratos.

Referencias:

- 1 Instituto Nacional de Estadística y Geografía (INEGI), 2016.
- 2 Delegación Federal de la Secretaría de Economía en el estado de Nuevo León, agosto 2016.
- 3 Directorio Estadístico Nacional de Unidades Económicas (DENUE), Instituto Nacional de Estadística y Geografía (INEGI). (DENUE interactivo, noviembre 2016).
- 4 Resultados de la Encuesta Nacional de Ocupación y Empleo (ENOE). Cifras durante el tercer trimestre 2016 [noviembre 2016]. Instituto Nacional de Estadística y Geografía (INEGI).
- 5 Reporte Doing Business 2016. México. Disponible en: <http://espanol.doingbusiness.org/reports/subnational-reports/mexico>

p/ Cifras preliminares.

** Las actividades primarias están relacionadas con la agricultura, ganadería, aprovechamiento forestal, pesca y caza. Las actividades secundarias corresponden a los sectores dedicados a la industria de la minería, manufacturas, construcción y electricidad. Finalmente, las actividades terciarias conciernen al comercio, transportes, correos y almacenamiento, entre otras.

*** Personas de 14 años y más que durante el periodo de referencia realizaron o tuvieron una actividad económica (población ocupada) o buscaron activamente realizar una en algún momento del mes anterior al día de la entrevista (población desocupada).

**** Parques Industriales propiedad del gobierno del estado.

[Regresar](#)

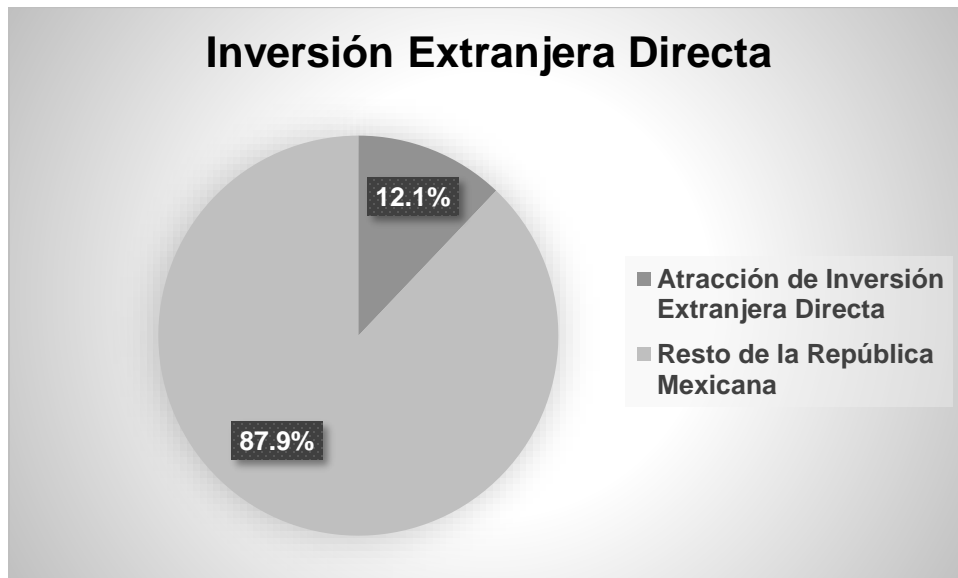
Sector Externo

Según cifras del Instituto Nacional de Estadística y Geografía (INEGI)¹, durante 2014 Nuevo León ocupó el 4° lugar por el valor de sus exportaciones, que alcanzaron un monto de 31,531.2 mdd*, lo que representó el 9.1% a nivel nacional. Destacó como principal actividad la industria manufacturera con un valor en sus exportaciones de 31,507.5 mdd. El subsector con mayor participación fue la fabricación de equipo de transporte que representó el 36.5%, seguido de la fabricación de accesorios, aparatos eléctricos y equipo de generación de energía eléctrica con el 15.3%.



[Regresar](#)

De enero a junio de 2016, la entidad atrajo una Inversión Extranjera Directa (IED) de 1,740.8 mdd, lo que representó el 12.1% del total nacional².



Con respecto a las remesas, alcanzó un total de 483.5 mdd durante el periodo enero-septiembre de 2016, lo que significó un decremento de -0.17% respecto al mismo periodo del año anterior. Ocupó el 16° lugar en el país, ya que concentró el 2.4% del total nacional³.

Referencias:

- 1 Instituto Nacional de Estadística y Geografía. Banco de Información Económica. Estadísticas de Exportaciones por Entidad Federativa (abril 2016). <<http://www.inegi.org.mx/sistemas/bie/>>
- 2 Secretaría de Economía. Cifras actualizadas al 9 de septiembre de 2016. http://www.gob.mx/cms/uploads/attachment/file/127022/Informe_Congreso-2016-2T.pdf
- 3 Banco de México (BANXICO), noviembre 2016.

mdd (cifras en millones de dólares).

* Se consideran únicamente las actividades económicas relacionadas con la extracción de petróleo, minería no petrolera e industrias manufactureras.

[Regresar](#)

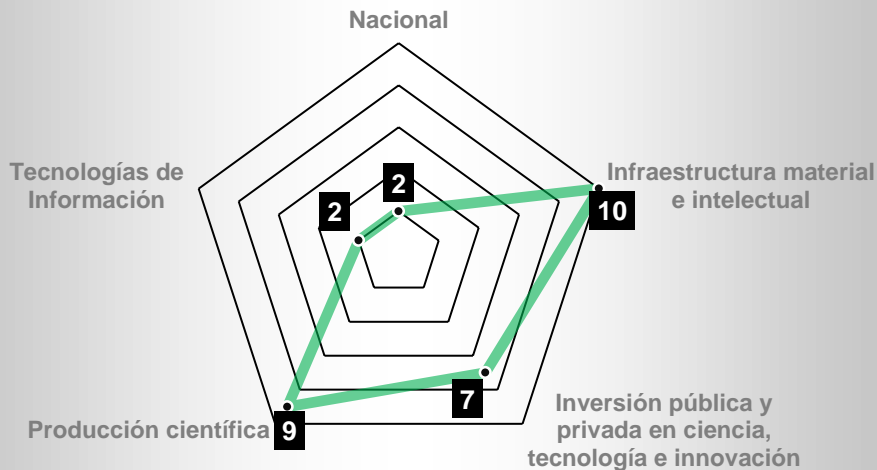
**INFORMACIÓN
ECONÓMICA Y ESTATAL**

Ciencia y Tecnología

De acuerdo al Índice Nacional de Ciencia, Tecnología e Innovación 2015, publicado por el Centro de Análisis para la Investigación en Innovación (CAIINNO), la entidad se ubica en la 2ª posición de las 32 entidades. Entre los principales indicadores que reporta dicho índice, la entidad ocupa los siguientes lugares¹:

- 10º en Infraestructura material e intelectual
- 7º en Inversión pública y privada en ciencia, tecnología e innovación
- 9º en Producción científica
- 2º en Tecnologías de la Información

Índice Nacional de Ciencia, Tecnología e Innovación 2015 (Posición que ocupa la entidad a nivel nacional)



Referencias:

1 Índice Nacional de Ciencia, Tecnología e Innovación 2015, publicado por el Centro de Análisis para la Investigación en Innovación (CAIINNO) septiembre 2016. Disponible en: <http://www.caiinno.org/wp-content/uploads/2016/01/INCTI-CAIINNO2015.pdf>

[Regresar](#)

Directorio

Delegación en Nuevo León


Delegada: Lic. Carlota Guadalupe Vargas Garza
Dirección: Corporativo Santa María, Boulevard Díaz Ordaz No. 130, Piso 15, Colonia Santa María, C.P. 64650, Monterrey, Nuevo León.

Teléfonos: Lada (81) 8369 6482, 8369 6483, 83696484, 8369 6485 y 8369 6486

Fax: (81) 83 69 64 87 Ext. 82820

Correo electrónico:

carlota.vargas@economia.gob.mx



Semblanza

Economista por la Universidad Autónoma de Nuevo León (UANL), realizó estudios de postgrado en la University College London (UCL), y ha llevado diversos cursos y seminarios en materia de desarrollo urbano.

Maestra en Cátedras de Economía en la Universidad Veracruzana y en el Instituto Tecnológico y de Estudios Superiores de Monterrey (ITESM).

Fue designada Oficial Mayor de Gobierno, Secretaria de Fomento Económico, y por último Secretaria de Programación y Administración.

En el Gobierno Federal, ha sido Coordinadora General de Delegaciones Federales de la Secretaría de Comercio y Fomento Industrial (SECOFI), ahora Secretaría de Economía (SE), y de Atención a Acreditados del Fondo de Vivienda del ISSSTE (FOVISSSTE).

En tres ocasiones ha sido Diputada Federal por Nuevo León (Legislaturas L, LII y LVI) siendo miembro de las comisiones de Hacienda y de Comercio. En la Legislatura LVI fue Presidenta de la Cámara de Diputados e impuso la Banda Presidencial al Dr. Ernesto Zedillo Ponce de León.

Ha sido dos veces Diputada Local en la Legislatura LXV, donde fue Presidenta de la Comisión de Hacienda y Secretaria de la Programación y Presupuesto; en la Legislatura LXXI fue Presidenta de la Comisión de Desarrollo Urbano y Vicepresidenta de la Comisión de Hacienda.

Fue candidata a la Presidencia Municipal de Monterrey y Regidora del Municipio en los periodos 2003-2006 y 2012-2015.

[Regresar](#)

Informes de Labores

- ✓ [Informe 2015](#)
- ✓ [Informe 2014](#)

[Regresar](#)
